

# 駕艇 入門 指南

歡迎來到樂趣無窮  
的水上世界

# 歡迎來到樂趣無窮 的水上世界



# 目錄

---

介紹 .....4

---

船的類型 .....8

船的購買 .....18

船的操控.....24

船的保養護理和停放 .....28

駕艇術語須知 .....32

駕艇相關資訊 .....34

駕艇安全基礎知識 .....36

地球上約有 14 萬兆公升的水，  
尚有許多水域  
等待探索...

還有什麼  
比得上在自己的  
的船上  
享受水上樂  
趣呢？




介紹

## 如果您考慮乘船參與水上活動，這裡可提供有您需要的基本資訊。

無論您是喜歡在水上垂釣;欣賞湖江景色或享受水上休閒及寧靜生態。加國的海洋及湖泊都靜候您的到來。本指南的每個章節都將提供各種要領及資訊，幫您輕鬆實現駕船夢想。我們將幫助您找到和購買合適的船，為您分析拖拽和停放新船的最佳方法，以及怎樣享受您的整個過程。





**汽車載您奔赴工作崗位，而一葉輕舟則能帶您遠離工作生活，讓您盡情享受所期待的所有水上活動。**

一艘船是可讓您與家人和朋友相聚更久，發展人際關係，結交新朋友和令您留下美好回憶。沒錯，一艘船就可以全部做到以上的事項。因此，您不是隨便去找一艘船，而是去找合適您的船。一艘配得上您對水上活動的熱愛、符合您的娛樂標準及適合預算的船。

這指南將根據您喜愛的水上活動，幫助您找到合適的船隻。在尋找最理想的船時，您應回答以下的幾個重要問題。

- 您希望進行什麼活動？
- 釣魚：在淡水中還是在海水中？
- 水上運動：您想玩滑水還是競賽？
- 您想要放鬆一下，娛樂，還是探索？
- 您希望船自動航行，還是由您來駕駛？
- 哪些人將與您同行？您希望擺脫哪些煩惱？

若您現在無法回答所有問題，也沒關係。您將在選擇過程中找到這些問題的答案。好消息是，無論您打算做什麼，都將在船上進行。而船上活動總是樂趣無窮。

## 船的類型

# 船有多種類型， 但您只需要

要找到理想的船，不是一件容易的事。這包含有情感及實際考慮的因素。就在那一刻，將所有收集到的資料歸納起來，然後您忽然意識到，夢想就要實現。因為已找到了「那一艘船」。您準備好開始尋找您夢想的船嗎？請瀏覽我們的船列表，從 PWC 到多級大型遊艇以及各種船艇。總有一艘船能夠滿足所有人的品味和需求。



### 船首開放式快艇(Bowriders)

如果您要與朋友們同乘，船首開放式快艇將是您的理想選擇。

- 乘客可以坐在船頭，享受微風，同時沐浴陽光
- 通常船長範圍在 4.8 米和 8.5 米 (16 英尺和 28 英尺) 之間
- 可容納多人
- 非常適合湖泊和內陸水域
- 動力強勁，適合大多數水上運動



### 可宿遊艇(Cabin Cruisers)

在大自然中休閒娛樂，可宿遊艇在甲板下配備多種舒適設施。

- 包括用於睡覺、做飯和洗澡的設施
- 由船尾(後部)舷內引擎驅動
- 通常船長範圍在 8 米和 12 米 (26 英尺和 40 英尺) 之間



A photograph of two people on a boat. In the foreground, a man with a beard and sunglasses, wearing an orange long-sleeved shirt and a black life vest, is steering the boat with a silver wheel. In the background, a woman with sunglasses, wearing a yellow long-sleeved shirt and a white life vest, is looking towards the right. The boat's white railing and a portion of the engine are visible. The background shows a bright, sunny day on the water.

# 一艘適合您的船。

## 漁船 海船

簡單來說，海船往往比淡水用的同類船更大、更深。這樣，船能夠在水中航行更長的時間，更遠的距離。船體外部和引擎內部機件都使用專門材料構造，幫助避免海水腐蝕。



### 中控台型船(Centre Consoles)

非常適合前往離岸或遠程水域海釣。

- 中央 T 型頂可遮太陽和存放魚竿，可容納多達 7 個人在船舷釣魚。
- 通常配有魚餌艙、魚冷藏箱、魚竿支架和其他配件



### 巡航艇(Walkarounds)

當您準備在湖上或深海中捕捉更大的魚時，可選擇巡航艇。

- 配備了用於存放活魚的養魚艙、魚竿支架和全長甲板
- 設有內置座椅、抽水系統和小型船艙
- 無論您想要巡遊、漂流、游泳、拖水泡或滑水，巡航艇都是最佳之選。



### 長程釣魚大船(Sportfishing Yachts)

這種釣魚船可幫您找到並跟隨魚群動向。

- 通常船長範圍在 8 米和 30 米 (26 英尺和 100 英尺) 之間
- 船上配備用餐、供睡船艙和抽水系統
- 可一次停留在水上數天



## 平底船(Flats Boats)

平底船適合近岸釣魚，就如同路亞艇適合湖泊和河流。

- 非常適合淺水區，可容納兩名或三名釣魚者
- 具有寬大拋竿甲板、存物艙、魚竿支架、生艙和少數其他設施





## 鋁合金船 (Aluminum Boats)

要想渡過美好釣魚的一天，這種船是一個的明智選擇。

- 重量輕，輕鬆駕控
- 具有長條座椅和舷外引擎
- 完美適合淺水和其他大型船舶無法進入的水域
- 非常耐用實惠

# 漁船

## 淡水船

淡水船比海船較小，例如鋁合金船、喬恩船和路亞艇，船長範圍都在 2.4 米到 6 米 (8 到 20 英尺) 之間。這使得它們在淺水水域更具機動性。這類船可搭載 5 名乘客，可配備舷外引擎和電動巡航引擎。

諸如浮筒平台艇等較大型淡水船，除了釣魚外還有許多其他用途。

- 適合娛樂性水上活動
- 可配備養魚艙、魚餌艙和用於存放釣魚配件的充足存儲空間



### 路亞艇(Bass Boat)

如果您熱衷於釣魚，這將是您的最佳選擇。

- 舷外引擎，在船尾或船首 (前部) 裝有電動巡航引擎
- 佩有轉椅和可供兩名或三名釣魚者乘坐
- 通常船長範圍在 4.8 到 5.4 米 (16 到 18 英尺) 之間
- 設有循環水系統養魚生艙，用於存放活魚



### 高速艇(Performance Boat)

高速艇是水上的獵豹，速度極快。流線型船身以及大馬力引擎使這種船適合任何水域。在海上乘風破浪，或只是在小海灣中休憩，高速艇隨時都會為您帶來諸多歡樂。



### 噴射艇(Jet Boat)

噴射艇速度快，機動靈活，可帶來驚險刺激的航行。大多數噴射艇的前部配有充足的座椅，在後部設有游泳跳台。噴射艇的名稱來源於其推進方式。噴射艇使用噴水驅動器作為推進系統。驅動器幾乎完全封閉在船體內部，降低了因障礙物損壞的風險。



## 船屋(Houseboats)

船屋非常適合在湖泊、河流和沿岸水域與家人和朋友共度一日、一夜或週末，或更久的時間。

- 提供各種不同款式和尺寸，或可根據您的要求建造
- 配備浴室、睡床、用餐和娛樂區域等設施



## 舷內引擎尾波滑艇和滑水艇 (Inboard Wake and Ski Boats)

舷內引擎的尾波滑艇和滑水艇專門設計用於牽引滑水者和滑板者。但是，二者之間還存在一個重要區別。

- 舷內引擎滑水艇的尾流非常小，滑水者可輕鬆橫向滑過
- 舷內引擎尾波滑艇的尾流高大，滑水者喜愛這種尾流

二者都可提供充足的空間、充沛的動力和時時刻刻的歡樂享受。



## 充氣橡皮艇(Inflatables)

充氣艇本身有多種和多樣，若您需要重量輕和機動靈活的船，它將是不錯的選擇。有兩種類型充氣艇，即可折疊和硬殼充氣艇 (RIB)，二者都適於在海水和淡水上釣魚和進行水上運動等其他更多活動。



## 小划艇(Dinghies)

小划艇是小型船（充氣艇、划艇、帆船或配備小型舷外引擎的船），可由諸如舢舨或大型遊艇等較大型淡水和海水船承載或牽引。它們更為適合較淺水域和港口航行。因為較大的船在這裡會受到束縛，難以航行。



## 大型遊艇(Motor Yachts)

遊艇適合在海洋、大湖區或大河中巡航。

- 通常船長為 12 米 (40 英尺) 或更長
- 具備兩台引擎，通常為柴油機
- 具備一個發電機
- 生活設施可自給自足

大型遊艇具有更多開放區域，一個駕駛高台（某些遊艇）、大窗戶、一個特等客艙和其他奢華生活設施（位於兩個或三個甲板上）。它們是招待客戶和刺激冒險的理想之選。



## 小艙船(Cuddy Cabins)

小艙船和船首開放式快艇一樣機動靈活，但船頭區域採用封閉甲板形成一個可以酣睡的區域，配備有限的抽水系統，提供給衛生間和有些也有供煮食用的設施。

- 通常由尾掛機驅動；舷外驅動越來越受歡迎
- 配備太陽墊、游泳跳台和拖繩鉤，適合滑水、拖水泡漂流和尾波滑水



## 甲板船(Deck Boats)

如果您打算讓多人上船一起出遊，這是個很好的選擇

- 設有大面積座位區域，通常可搭載的乘客數量與浮筒平台艇相同
- 具備半 V 底船體，速度快，機動靈活
- 非常適合所有水上運動或長途休閒巡航



## 多體船 (Multi-Hull Power Boats)

海洋如此廣闊，何不充分享受？多體船（也稱為「雙體船」）幫您實現，派頭十足。

- V 底船體可讓航行平穩且省油
- 可輕鬆搭載多達 8 名乘客，招待熱愛釣魚或想要享受輕鬆時光的遊客



## 個人水上運動工具 (PWC)

PWC 重量輕、靈活機動，是尋求刺激和愜意時光人士的理想之選。無論您是獨自航行，還是帶家人一起踏上冒險之旅，PWC 船主都能盡享各種各樣的活動，從觀光旅行到諸如漂流、滑水和釣魚等活動。PWC 易於停放、保養和運輸，並且相當經濟實惠。



## 帆船(Sailboats)

帆船自成一派，因為它們分為部分或全部由風力推進。冒險者要駕馭風力操控風帆，帆船將風力轉化為動力，使船在水上移動。「帆船」一詞涵蓋各種各樣的帆船。通常來說，帆船按尺寸、船體配置、龍骨類型、船帆數、用途和目的區分。



## 拖撈船(Trawlers)

如果您想要在水上度過漫長慵懶的一天，可以考慮選擇拖撈船。拖撈作業就好像航行，無需任何其他工作。拖撈船的高效船身意味著油耗更少，其睡覺、做飯和供水系統將為您的客人帶來更加舒適的體驗。






## 平台浮筒艇(Pontoons)

平台浮筒艇可謂「舒適之王」。

- 寬敞的起居空間，在大平台上設有沙發、躺椅、旋轉椅等設施
- 甲板置於兩個或三個浮筒上，非常穩定
- 通常裝有較小的引擎，但可配備更高馬力的引擎用於滑水和拖水泡漂流

在尋找適合您的船之時，若需要幫助，請造訪 Discover Boating 的「船選擇器」，網址：[DiscoverBoating.ca/BoatSelector](http://DiscoverBoating.ca/BoatSelector)

A woman with brown hair tied back, wearing a white long-sleeved shirt with red horizontal stripes and khaki shorts, is leaning over the side of a white sailboat. She is wearing sunglasses and appears to be adjusting or securing something on the mast or rigging. The background shows a clear blue sky and the dark blue water of a lake or sea. The overall scene is bright and sunny.

在購買船時利用我們的幫助，  
那麼肯定會讓其他買主  
羨慕不已。

### 購買船時的實用提示。

您應該買新船還是二手船？您需要調查哪些內容？最佳的採購和瀏覽店鋪在哪兒？我們可以回答您的任何問題。如果您已經瞭解所需的船型，我們仍然可以提供諸多資訊，增強您的駕船體驗。

# 船的購買

## 新船與二手船對比：利與弊

二手船和新船，哪種更適合您？無論您傾向於哪一種，在開始購買之前，先瀏覽市場中的最新船品牌和型號，瞭解設計和技術方面的最新進展。

### 購買新船的優勢

購買一艘新船意味著您駕船出海時，清楚瞭解船身、舷內系統和引擎都處於最佳狀態。船發生故障的概率微乎其微，但若出現故障，您的船在保修期內，有現成的資源進行修理。

繼續同樣的思維，您購買新船時，船的使用時間從您開始。您掌握它的命運。您要考慮的是如何使船的「首航」美妙絕倫，而不是準備重新佈置。購買新船還賦予您為船命名的殊榮，而不是延續使用已有的名稱。

最後，您還可以自由選擇。所以，請精挑細選您中意的船吧。要貨比三家。透過收集到的所有資訊，您可堅信，所選的船就是最適合的那一艘。

### 購買二手船的優勢

作為新手，您可能還沒準備好全身心投入。沒有關係。二手船是剛剛接觸這方面或預算有限人士的理想之選。

除了購買價格較低外，二手船可能已經「準備就緒」。購買新船時，您將需要針對駕船前往的地點和要從事的活動進行準備。但是，若所選船已裝有在大湖中捕捉三文魚的裝置，或可以在平靜海灣牽引滑水者，或可以在附近水道巡航，您就可輕鬆地專注於出行，而不是忙於準備。對於許多人來說，「二手」意味著「準備就緒」。

## 購買渠道

即使您已經決定購買二手船，也最好先去一些經銷商處詢問。找到經驗豐富的銷售人員，詢問所有重要問題。而且，在各個店鋪選購，讓您有機會比較價格、型號和其他更多方面。從長遠考慮，找到適合的經銷商都會有利於您的錢包和享樂。





您還可造訪「船艇五星級認證經銷商」(可在 [DiscoverBoating.ca/CertifiedDealer](https://www.DiscoverBoating.ca/CertifiedDealer) 上獲取該名錄)。

他們承諾提供經驗豐富的出色員工和可靠的服務，保證讓您滿意。附近可能就有認證經銷商，在您購買前後為您提供幫助。參加船艇展是比較製造商的好方式。而且，您能看到市面上的新配件，發現使用船艇的新方式，出席安全和養護研討會，甚至得到您在無法出航時所迫切渴望的「維修」。



## 先試后買

在沒有試駕之前，您一定不會購買一輛汽車；買船也是如此。

在購買船之前，要求先試駕一次。

瞭解船的操縱情況和駕船感受非常重要。尋找提供試駕的經銷商或租賃碼頭。應該很容易找到。

我們還強烈建議您帶一名驗船師（或經驗豐富的朋友）一起試駕，幫助您更加徹底地檢驗船。他們可以為您提供資訊，讓您安心。

您還有大量的時間泛舟遊玩。在開始時應跟隨正確的方向。

## 駕船遊玩是一項有價值的投資

也許您曾經認為（或曾被告知）船「不在生活開支預算之內」。事實上，大多數新船的價格一般低於普通汽車，在水上度過一天的銷費少於玩高爾夫球的費用，同樣少於帶全家去看棒球賽或與他人外出共進晚餐和觀看電影。

## 貸款

決定買何種船僅僅是購買過程的一部分。確定您的預算，找出所需的貸款類型，比較利率和協商條款也是同樣重要的步驟。我們可以現在全部說明，但我們希望您慢慢瞭解。這很重要。

好消息是，諸如銀行、信用社和經銷商等借款方知道像您這樣的購船者始終是優秀的貸款客戶。



在 [DiscoverBoating.ca/LoanCalculator](https://DiscoverBoating.ca/LoanCalculator) 計算買船貸款金額和每月還款金額

## 保險

船保險是保護投資的重要方式。向您的保險經紀人尋求關於保單和範圍的建議，還要與當地經銷商或甚至其他船主交流經驗。


尋找獲得加拿大 A 級或更高授權的保險公司，並找到能夠制定保單以滿足您的泛舟需求的授權保險經紀人。

## 實用提示

考慮購買單獨的保單為船投保，而非將其加入到您的家庭保單中。購買家庭保險並不會保障水上危險，不是適合用於用駕船人仕。

船保險範圍因各個公司而有所不同，因此不要僅根據價格比較。

選擇保單時，找到針對救難工作和沉船殘骸清除提供單獨保險限額的保單。如果發生事故，這將不僅賠償您船的損失，還賠償從水中打撈船的費用。



確保船長座椅  
美觀舒適的  
幾個提示。





## 船的操控

**從起航到停泊及期間的一切活動我們都有提示，確保您在航程中擁有安全、禮讓和愉快的體驗。**

### 起航和回程

只要您花時間學習正確方法，那麼把船拖進及拖出水（也稱為「上下拖車」）將十分簡單。花時間為起航和回程做足準備。我們不想看到您刮傷心愛的船，也不希望你將拖車開入水中（事實是SUV浮不起來的）。

船進出水不應使用不規範的手勢和無端猜測。這需要您熟悉自己的設備和信賴自己的能力，與您的船員明確溝通，並要不斷練習。

事實上，幾乎所有人都可以駕船，但不是每個人都能夠在第一次掌舵時就會起航和回程。花點時間學習如何正確操控，您將能夠避免尷尬情況的發生，省去可能隨之而來的金錢損失。



## 學習基礎知識，避免緊急求救

在駕船出行之前應學習泛舟安全知識。參加駕船課程並確保每個駕船者都持有其「駕船執照」(PCOC)。這些課程設計用於保護您自己、您的乘客和一起出海的其他人。

即使您已經是職業老手，參加進修課程將總是有利無弊。

如需查找附近的駕船安全課程，請造訪 [DiscoverBoating.ca/Courses](https://DiscoverBoating.ca/Courses)

## 駕駛船

總括來說，泛舟社區是一個友好的團體，成員都是想要放鬆娛樂的人們。有一千萬加拿大人都加入到乘船遊玩的行列，並且大多數船長知道，利用常識是享受水上樂趣的最好方式。

因此，您應像在駕駛員培訓中那樣花時間學習駕船基礎知識和水上交通規則，並取得您的 **PCOC**。在您出海之前，請反復檢查您的設備和安全裝置。當您在海上航行時，應以安全速度駕駛，遵守公告，小心瀏覽其他船，拒絕酒精，最重要的是，尊重其他人，所有其他 **9,999,999** 人。這確實很簡單。您對泛舟的瞭解越多，您將享受的樂趣也就越多。

## 拖船和拖架車

百分之八十的加拿大人住在距離水域僅一小時車程的位置，外出遊玩的乘船者都使用拖車來轉移船進出水。在返回陸地後，拖架是停放船的一種經濟實惠的方式。

- 瞭解您的汽車、卡車或 SUV 的牽引能力。請根據您的車輛，量力而為。沒什麼比看到一艘船停在路邊更慘的了（除非這船正在出售）。
- 確保拖車上擁有國家海洋製造商協會 (NMMA) 認證標籤。它可保證您的拖車符合行業標準和政府規定。
- 轉彎時，記得您需要更大的轉彎半徑。
- 坡道倒車時，方向盤的轉向需要與拖車前進方向相反。

確保船和您始終準備  
就緒的方法。



## 船的養護和停放

**祇要擁有船，養護就是必需的工作，無論在淡季還是旺季，但這不必是一件苦差事。**

事實上，若您處理得當，船不需要大量的維護工作。存放船的地點和養護方式取決於預算、方便性和空閒時間 (以及一點 TLC)。透過閱讀本部分「停放和養護」，瞭解存放、停泊、養護和展示船的方法、地點和時間。

### 船架、碼頭和起船台

在當地碼頭租用船架是停放船的最快最便利的方式。出航將十分簡單，只需駛入碼頭、登船然後離開。而且，您永遠無需擔心在用後要將船停放在何處。


碼頭有為您和船提供全面服務的設施。它通常提供諸如電力、燃料、清洗水、電話、網路和其他服務等設施。許多碼頭提供冬季存放服務。碼頭更是絕佳的集合地點。

**如需查找附近的碼頭，請造訪 [DiscoverBoating.ca/MarinaFinder](https://DiscoverBoating.ca/MarinaFinder)**

## 養護基礎知識

傳聞：船需要大量養護工作。

事實：使用一份簡單的核對表就可確保船始終保持最佳狀態。



**正確養護船**不僅能延長船的使用壽命，還能幫助您免去沿途解決問題的麻煩。請記住，她是機械裝置，因此需要調整。她會變髒，因此需要保養。她是您的寶貝，因此需要您的愛護。(順便說一下，如果「她」碰巧成為了「他」，這些同樣適用，但他不會承認)

## 冬季養護

我們許多人都擔心一年中的這個季節。在每年中，這個季節標誌著泛舟季節的結束。並且必須記住，在淡季對船的保養，與在使用期間的保養同樣重要。

當需要放入乾船塢儲存時，首先是將船從水中取出來，然後罩上苫布。防風雨的室內空間是理想地點，但如果不可行，收縮膠包裝保護船免受自然環境侵蝕也是個不錯的選擇。

花時間保護船，讓它做好準備，將為您在春天駕船出行節省大量的時間和金錢。

### 您的工作清單中應包含的一些工作。

- 檢查機油，如同檢查汽車的機油
- 檢查電池電量和液位
- 檢查船體外表面是否損壞
- 確保準備好滅火器
- 檢查舷外引擎 (若有) 是否正確潤滑

如需船冬季養護提示核對表，請造訪  
[DiscoverBoating.ca/Winterize](http://DiscoverBoating.ca/Winterize)

# 學習駕艇術語

## 駕艇術語須知：

無論您是駕駛機動船或帆船人仕，在啟航之前，都應瞭解一些基本的駕艇術語。下文列出了一些術語。請造訪 [DiscoverBoating.ca/Glossary](https://DiscoverBoating.ca/Glossary)，瀏覽完整的泛舟術語列表。

**近船尾** — 船後部區域。

**下風舷** — 船背風的一側。也稱作下風側。

**船幅** — 船體最寬點的長度。船幅越寬，船在水中越穩定。

**艙部** — 艙底-船體的最低部分，也是積集水的部分。不必擔心，這屬於正常情況，可將水排出或泵出。

**BOAT** — 最佳時間。

**船首** — 船的前部。

**浮標** — 水上固定的漂浮物，用作導航輔助標誌。類似於高速公路上的車道標誌。

**解纜放船** — 解開所有纜繩，並推離碼頭。

**系纜墩** — 船或碼頭上的小裝置，用於系纜繩。

**航向** — 船航行的方向。您的船上可能需要配備羅盤。

**直向前** — 船首的正前方。在陸地上的說法是一直向前。

**吃水深度** — 船浸入水中的垂直距離。也可解釋為船體低於水面的距離。

**護舷物** — 圓柱形或圓形的軟墊，用來保護船側面，通常在停靠碼頭或系在其





他船上時使用。

**舷緣** — 船側面的上邊緣。系纜墩通常位於該處。

**艙口** — 甲板開口。如果有小艙室，可能就會有艙口。

**龍骨** — 船體最靠下的部分或縱向中心線。若您不進入淺水區，就不會想到它。

**節** — 速度 (海里/小時)。節略低於以英里/小時計算的速度，例如，15 節等於 17.3 英里/小時 (28.7 km/h)。

**纜繩** — 繩索的航海用語。

**呼救信號** — 無線電求救信號。這絕非兒戲。

**PFD** — 個人漂浮設備。如果沒有為所有乘客配備，請勿離岸。

**左舷** — 正對船首時船的左側。

**航行燈** — 船需要在夜間或能見度不佳時使用的導航燈，用來指示方位和狀態。

**右舷** — 正對船首時船的右側。

**船尾** — 船的後部。



# 無論您航行多遠，永遠 都不是孤身一人。

## 駕艇相關資訊

讓 Discover Boating 說明您乘船啟航。

- 船選擇器：可按尺寸、價格、推進方式等來尋找和比較船類型：[DiscoverBoating.ca/BoatSelector](https://DiscoverBoating.ca/BoatSelector)
- 成本比較工具：顯示與其他休閒活動相比，每年使用船的成本：[DiscoverBoating.ca/CompareCosts](https://DiscoverBoating.ca/CompareCosts)
- 貸款計算器：幫助確定每月付款和貸款的數額：[DiscoverBoating.ca/LoanCalculator](https://DiscoverBoating.ca/LoanCalculator)
- 船品牌：按船類型排列的船品牌和製造商的詳盡列表：[DiscoverBoating.ca/Brands](https://DiscoverBoating.ca/Brands)

- 查找駕艇安全課程 : [DiscoverBoating.ca/Courses](http://DiscoverBoating.ca/Courses)
- 尋找所在地區附近的碼頭 : [DiscoverBoating.ca/MarinaFinder](http://DiscoverBoating.ca/MarinaFinder)
- 瞭解船過冬保養貼士 : [DiscoverBoating.ca/Winterize](http://DiscoverBoating.ca/Winterize)
- 獲得免費駕艇入門 DVD : [DiscoverBoating.ca/FreeDVD](http://DiscoverBoating.ca/FreeDVD)
- 登錄 [DiscoverBoating.ca/SignUp](http://DiscoverBoating.ca/SignUp) , 訂閱 Discover Boating 的每月新聞、貼士和資源



精明購買。選購認證船。在 [DiscoverBoating.ca/CertifiedBoats](http://DiscoverBoating.ca/CertifiedBoats) 瀏覽經過認證的船列表

若您遵循「安全第一」原則，

那麼無憂無慮的歡樂時光

必將伴您左右。



## 駕艇安全基礎知識

加拿大交通部致力於保護我們的海洋環境以及享受水上樂趣的駕船人。為保證安全享受水上的歡樂時光，以下是您需要瞭解的一些法規和貼士。

### 駕船執照

在加拿大駕駛機動船的任何個人，必須能夠出示駕駛能力證明。為此可選擇多種途徑，但目前最為普遍的是取得 **PCOC**。它是一張簡單的小卡片，但能夠證明您已經瞭解安全駕駛遊船所需的規定和法規。

如您所料，您需要完成一項課程才可取得 **PCOC**。課程涵蓋一些駕船基礎知識，包括水路共用方式、必要的安全裝備以及如何應對緊急情況等。若要瞭解在何處及如何取得 **PCOC** (以及瞭解更多表明駕船能力的途徑)，請轉到 [DiscoverBoating.ca/PCOC](http://DiscoverBoating.ca/PCOC)。

### 出發前核對表

出發前核對表的作用不言而喻：它是您在享受水上一日遊之前應當仔細檢查的事項清單。

出發前核對表應包括各種瑣碎事項，例如，確保放油塞牢靠和瞭解天氣情況等。核對表的其他事項包括：確認每位乘客均備有加拿大認證的救生衣、駕駛員具有 **PCOC** 以及船上已具有所有適合的安全裝備等。使用 [DiscoverBoating.ca/Checklist](http://DiscoverBoating.ca/Checklist) 上的完整出發前核對表，確保每次出發前船上的一切都井井有條。

本指南的編制、印刷和分發由  
加拿大交通部提供資助。

幾件必做要事。

從法律角度來說，

也必須完成。



## 基本安全裝備要求

船上需要的安全裝備取決於船的長度和類型。各類船的相關法規有所不同，請確保線上核對所用船的最新裝備列表。請記住，安全裝備必須能夠正常使用，並且在緊急情況下便於取得。可在 [DiscoverBoating.ca/Safety](http://DiscoverBoating.ca/Safety) 找到船所需安全裝備的清單

安全裝備要求僅適用於遊船，包括機動船、帆船和個人水上運動工具以及汽船、氣墊船和風箏衝浪板等不常見類型。無論您自己擁有、租賃或借用船，只要您是船長，就務必確保船上配備了適當的安全裝備。

## 航行計畫

航行計畫（有些駕船者稱之為出航計畫）是一份表格，填寫完成後，在駕船出發前交給陸上相關人。其中包括關於您、您的船和航程的資訊。就這麼簡單。如果出現特殊情況或有人需要聯絡您，便可輕鬆地找到您。可在 [DiscoverBoating.ca/Safety](http://DiscoverBoating.ca/Safety) 獲得基本的航行計畫

## 船登記或授權

根據加拿大的《小型船法規》，您的許可證是位於船兩側的編號。如果船由 10 馬力 (7.5 千瓦) 或更大功率的引擎驅動，則無論您在加拿大的任何地點，都必須進行授權或登記。

為您的愛船取得船照非常簡單。只需獲取所需表格和資訊並郵寄。請造訪 [DiscoverBoating.ca/Register](http://DiscoverBoating.ca/Register)，瞭解可從何處獲得一切所需內容

在此過程中，船經銷商可能會提供幫助，如果需要，請諮詢船經銷商。他們會十分樂意為您提供幫助。

歡迎來到樂趣無窮的水上世界

